

LE NOUVEAU MINI COUNTRYMAN.



LÂCHEZ LES CHEVAUX.



En quête d'aventure, l'inspiration jaillit : Partout où le nouveau MINI Countryman paraît, de nouvelles voies s'ouvrent subitement – dans les esprits, sur la route et au-delà.

Inspirant, le Sports Activity Vehicle aux multiples facettes invite chacun à laisser le quotidien derrière soi et à partir à la découverte de l'insolite. Le Countryman se sent aussi à l'aise en ville qu'en plein air dans la nature. Doté de moteurs puissants et de qualités tout-terrain affirmées, il achemine en toute sécurité 5 personnes et leurs bagages y compris sur les terrains les plus accidentés. Des idées d'équipement pratiques et une technologie de pointe vous guident vers de nouvelles expériences lors d'escapades ou de voyages spontanés. Qu'attendez-vous pour sauter le pas ?



UN MOTEUR PUISSANT QUI VOUS FAIT ALLER DE L'AVANT.

Le nouveau MINI Countryman ne fait aucun compromis en matière de moteur. 6 moteurs essence et diesel turbocompressés efficaces dotés de 3 ou 4 cylindres offrent un large spectre de puissance adapté à chaque expédition. Les MINI Driving Modes MID, GREEN et SPORT modifient la sensation de conduite en jouant sur la courbe caractéristique de la direction et de la pédale d'accélérateur.

Les modèles Cooper/D et Cooper S/SD sont disponibles en option avec une transmission intégrale intelligente ALL4. Son programme de stabilité de conduite DSC répartit automatiquement le couple moteur entre les essieux avant et arrière. Le résultat : une propulsion maximale sur tous les trajets et un plaisir de conduite accru dans les virages. Selon la variante de transmission choisie, différentes boîtes de vitesses automatiques sont disponibles. La boîte de vitesses automatique Steptronic à 8 rapports fait même partie de l'équipement standard de la Cooper SD et de toutes les variantes ALL4.



- ① Levier sélecteur électronique pour boîte automatique Steptronic à 8 rapports. ② MINI Driving Modes.
③ Transmission intégrale ALL4 pour une stabilité de marche maximale et une traction fiable sur tous types de revêtements.



MINI COOPER S.

Les modèles les plus puissants : moteur 4 cylindres essence 2,0 l développant une puissance de 131 kW¹/192 ch et moteur 4 cylindres Diesel 2,0 l de 140 kW/190 ch pour des performances ultra-sportives. Reconnaisable à son « S » rouge à l'arrière, ses ouïes latérales, sa grille de calandre effet maille et les 2 sorties d'échappement chromées à gauche et à droite. Pack Optik extérieur MINI ALL4 et Piano Black extérieur en option.



COOPER.

Lâchez les chevaux : le moteur 3 cylindres essence 1,5 l et le moteur 4 cylindres Diesel 2,0 l de 110 kW/150 ch. Signes distinctifs : sortie d'échappement chromée, toit et coques des rétroviseurs extérieurs de teinte contrastante en option. Grille à lamelles avec entretoises horizontales chromées en option. Également disponible avec Chrome Line extérieur.



ONE.²

L'aventure commence ainsi : moteur 3 cylindres essence 1,5 l développant une puissance de 75 kW/102 ch ou moteur 3 cylindres Diesel 1,5 l de 85 kW/116 ch, tous deux dotés de la technologie MINI Twin Power Turbo. Ouïes latérales et barre de poignée de hayon en noir élégant, coques des rétroviseurs extérieurs et toit de la couleur de la carrosserie.

¹ Une puissance maximale temporaire est fournie en tenant compte des conditions ambiantes. Elle peut être environ 10 % supérieure à la puissance nominale ; la durée de la puissance maximale augmente lorsque la température ambiante baisse (d'environ 5 s. à +25 °C, d'environ 40 s. à -20 °C)

² Disponible à partir de novembre 2020.

COULEURS ET FORMES POUR SOURCES D'INSPIRATION.


Choisissez la peinture sur laquelle se reflétera le prochain coucher de soleil sur la mer. Pour habiller votre futur Countryman, vous disposerez de 9 teintes expressives au choix qui s'accorderont avec votre personnalité. Les 4 couleurs contrastantes supplémentaires sélectionnables pour le toit et les coques de rétroviseurs extérieurs vous offrent d'autres options pour exprimer votre style personnel. Au total, 11 jantes en alliage sont disponibles dans différentes conceptions et des tailles allant de 16 à 19 pouces. Vous pouvez en voir un échantillon à droite.




Teinte de série
Moonwalk Grey²




White Silver²




Thunder Grey^{2/3}




Island Blue²




Sage Green²




Midnight Black²



British Racing Green²




Chili Red



Teinte spéciale MINI
Yours Enigmatic Black²



Teintes de toit et de coques des rétroviseurs extérieurs :¹
Jet Black, Melting Silver Chili Red ou Aspen White



1 Jante 19" « Turnstile Spoke » bi-ton

2 Jante 19" MINI Yours « British Spoke » bi-ton

3 Jante 19" John Cooper Works « Circuit Spoke » bi-ton

4 Jante 18" « Black Pin Spoke »

5 Jante 18" « Pair Spoke »

6 Jante 18" John Cooper Works « Grip Spoke »

7 Jante 17" « Channel Spoke » noir

8 Jante 17" « Imprint Spoke »

9 Jante 16" « Revolite Spoke »

Vous en découvrirez plus grâce à mini.fr/configurator



CRÉEZ VOTRE PROPRE AMBIANCE.

Ce sont souvent les contrastes qui font le sel de la vie. Vous partez à la découverte de spectacles naturels sauvages ? Profitez par exemple en chemin de l'intérieur élégant du nouveau MINI Countryman. Son intérieur est l'alliance des plus belles surfaces et de matériaux triés sur le volet ainsi que des plus hauts standards de design. Outre les éléments standard et les options haut de gamme, des garnitures exclusives viennent parachever cette ambiance. Afin que tout soit assorti, il existe différents inserts au choix, coordonnés les uns avec les autres comme s'ils étaient faits sur mesure.



- ① Inserts MINI Yours Shaded Silver illuminés | Cuir Chester Malt Brown* |
Toit en verre panoramique. ② Système hi-fi Harman Kardon®. ③ Gamme de couleur Malt Brown.
④ Sièges arrière en cuir Chester Malt Brown* | Dossiers des sièges arrière rabattables 40 : 20 : 40 |
banquette arrière entièrement ou partiellement réglable 40 : 60.

*Vous trouverez des informations détaillées sur les selleries cuir à la page suivante

VOUS ÊTES BIEN ASSIS ? ALORS ALLONS ENCORE UN PEU PLUS LOIN.

Qui est confortablement assis pour voyager en ressort plus détendu et prompt à vivre encore plus intensément. Toutefois choisir des coussins d'assise n'est pas qu'une question de confort adapté aux longues distances, mais également de style personnel. Ce choix comprend, outre différents tissus, des cuirs matelassés, perforés et différents cuirs grenus. Et pour une personnalisation plus poussée de l'intérieur, différentes surfaces intérieures, différents inserts et coloris – illustrés à droite – garantissent une ambiance complètement coordonnée.

Plus d'informations sur l'intérieur sur mini.fr/configurator



MINI YOURS. La sensation de perfection au toucher du cuir Lounge MINI Yours Carbon Black, le design Union Jack typiquement britannique sur la face avant de l'appuie-tête, des bourrelets prononcés, une finition irréprochable : dans les sièges MINI Yours, l'amour du détail se ressent lors de chaque trajet.¹



Siège sport John Cooper Works
Dinamica/cuir
Carbon Black



Siège sport
Cuir Chester²
Malt Brown



Siège sport
Cuir Chester²
Indigo Blue



Siège sport
Cuir Chester²
Satellite Grey



Siège sport
Cuir Cross Punch²
Carbon Black



Siège sport
Tissu/similicuir
Black Pearl Carbon Black



Siège sport
Similicuir
Carbon Black



Siège sport de série Cooper S
Tissu Double Stripe
Carbon Black

Insert Piano Black.



Piano Black British Oak Dark British Oak Dark Piano Black

Inserts MINI Yours Piano Black illuminés.




Piano Black (illuminé) Dark Silver Dark Silver Dark Silver

Inserts MINI Yours Shaded Silver illuminés.




Shaded Silver (illuminé) Hazy Grey Hazy Grey Dark Silver

Inserts John Cooper Works Piano Black.

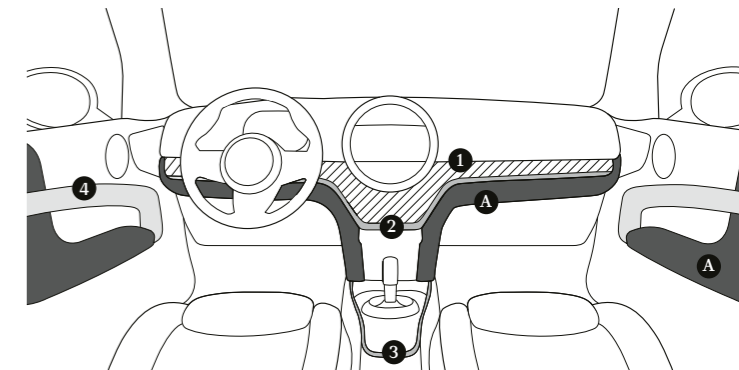


Piano Black Chili Red Chili Red Piano Black

Les 4 Colour Lines.³





Malt Brown Indigo Blue Satellite Grey Carbon Black



¹ Le cuir habille l'assise et le dossier des sièges ainsi que les appuis-tête avant et arrière | ² Le cuir habille l'assise et le dossier des sièges | ³ Disponible uniquement avec les sièges correspondants

DESIGN QUI FLATTE LES SENS ET SENS DU PRATIQUE.

Typiquement MINI – une forte personnalité sous une forme concentrée. L'extérieur Piano Black confère au Countryman un look particulièrement sportif. Sur une longueur de 4,30 mètres, il offre beaucoup d'espace pour la tête, les épaules et les jambes ainsi qu'un coffre au volume variable allant de 450 à 1 390 litres. L'intelligence dans les détails invite à de nouvelles découvertes. Phares à LED avec fonction d'éclairage matriciel, banc de pique-nique à l'arrière et toit panoramique en verre sont autant d'atouts au service de cette aspiration.



- ①-④ Peinture brillante Sage Green | Piano Black extérieur. ①+④ Pack extérieur Optik MINI ALL4. ① Rails de toit.
- ② Projecteurs matriciels LED. ⑤ Tableau de bord multifonctions 14 cm/5".
- ⑥ Affichage tête haute MINI. ⑦ Écran tactile 22,4 cm/8,8" (en combinaison avec les packs MINI Connected).
- ⑧ Banc de pique-nique rabattable dans le coffre | volume de coffre de 450 à 1 390 litres. ⑨ Accès confortable grâce au hayon électrique et à la fonction d'ouverture sans les mains « Easy Opener » | jante 19" « Turnstile Spoke » bi-ton.

PLUS MOBILE QUE JAMAIS – AVEC MINI CONNECTED.

Vous êtes entièrement connecté numériquement à bord du Countryman grâce à MINI Connected et à la carte SIM. Votre smartphone, diverses applications pour smartphone et l'application MINI Connected sont parfaitement connectés à votre MINI. Là encore, vous pouvez immédiatement explorer de nouvelles possibilités – grâce à la commande vocale intelligente, aux services à distance ou à votre concierge personnel. La navigation en réseau vous assiste dans vos recherches, apprend les destinations fréquentes et calcule les informations de trafic en temps réel. L'application MINI Connected devient une extension mobile du véhicule et réunit votre Countryman et votre vie numérique.

Plus d'informations sur mini.fr/connected



ET MAINTENANT ? VOTRE ESSAI PERSONNALISÉ BIEN ENTENDU.

L'essentiel s'apprend rarement dans les livres ou en ligne – il s'acquiert à travers votre propre expérience. Car seuls ceux qui sortent, mettent les choses à l'épreuve et s'ouvrent à de nouvelles expériences, continuent à se développer. Si telle est votre aspiration, votre partenaire MINI se fera un plaisir de convenir avec vous d'un rendez-vous pour votre essai sur le Countryman. Montez à bord et découvrez une nouvelle façon de voir le monde, de voyager activement et de rencontrer d'autres personnes. Faites le premier pas et vivez plus intensément – à bord du nouveau MINI Countryman.

mini.fr

Motorisation – MINI Countryman	One ¹	One D	Cooper (ALL4)	Cooper D (ALL4)	Cooper S (ALL4) ²	Cooper SD (ALL4)
Moteur/boîte de vitesses^{3,4}						
Cylindres/type/soupapes	3/en ligne/4	3/en ligne/4	3/en ligne/4	4/en ligne/4	4/en ligne/4	4/en ligne/4
Cylindrée	cm ³ 1499	1496	1499	1995	1998	1995
Puissance nominale/régime nominal	kW/ch/ tr/ min 75/102/ 3900-6500	85/116/ 4000	100/136/ 4500-6500	110/150/ 4000	131 ² /178/ 5000-6500 (4750-5500)	140/190/ 4000
Couple/régime maximal	Nm / tr/min 190/1380-3600	270/1750-2250	220/1480-4100	350/1750-2500	280/1350-4200	400/1500-2750
Rapport volumétrique/type de carburant conseillé	:1 11/91-95 RON	16,5/Diesel	11/91-95 RON	16,5/Diesel	11/91-95 RON	16,5/Diesel
Performances						
Vitesse maximale	km/h 185 [185]	192 [192]	205 [205] (202)	214 [213] (211)	225 [225] (222)	[226] (224)
Accélération 0-100 km/h	s 12,0 [12,0]	11,2 [11,2]	9,7 [9,7] ([10,1])	9,1 [9,1] ([9,0])	7,5 [7,4] ([7,3])	[7,9] ([7,6])
Consommation^{3,4}						
Cycle urbain	l/100km 7,8-7,5 [6,9-6,4]	5,1-4,8 [4,7-4,4]	7,5-7,0 [6,6-6,2] ([7,2-7,0])	5,0-4,8 [4,9-4,8] ([5,2-5,1])	8,5-8,2 [7,2] ([7,8-7,7])	[4,7-4,5] ([5,3-5,0])
Cycle extra-urbain	l/100km 5,3-5,0 [5,2-4,8]	4,0-3,7 [4,0-3,9]	5,0-4,9 [5,1-4,7] ([5,5-5,2])	4,0-3,8 [4,2-3,9] ([4,6-4,3])	5,3-5,2 [5,2-4,8] ([5,8-5,3])	[4,3-4,1] ([4,6-4,4])
Cycle mixte	l/100km 6,2-5,9 [5,8-5,4]	4,4-4,1 [4,3-4,0]	5,9-5,6 [5,6-5,3] ([6,1-5,9])	4,4-4,2 [4,4-4,2] ([4,8-4,6])	6,5-6,3 [6,0-5,7] ([6,5-6,2])	[4,5-4,2] ([4,8-4,6])
Émissions de CO ₂ , cycle mixte	g/km 140-134 [131-123]	116-107 [112-106]	135-129 [129-120] ([140-134])	116-110 [117-111] ([127-121])	148-143 [122-130] ([149-144])	[117-111] ([127-121])
Poids ³/Volume³						
Poids remorquable autorisé freiné sur pente maximale de 12 % / non freiné	kg -	1500 [1500] / 750 [750]	1500 [1500] / 740 [750] ([1500 / 750])	1500 [1500] / 750 [750] ([1800] / [750])	1500 [1500] / 750 [750] ([750 / 1800])	[1500 / 750] ([1800 / 750])

Informations techniques valables jusqu'au 31.10.2020, sous réserve de modification. Version la plus récente disponible à l'adresse mini.fr

¹ Valeurs provisoires, version de motorisation disponible à partir de novembre 2020.

² Une puissance maximale temporaire est fournie en tenant compte des conditions ambiantes. Elle peut être environ 10 % supérieure à la puissance nominale. La durée de la puissance maximale augmente lorsque la température ambiante baisse (d'environ 5 s. à +25 °C, d'environ 40 s. à -20 °C).

³ Toutes les valeurs se réfèrent aux véhicules équipés d'une boîte de vitesses à 6 rapports de série. Les valeurs entre crochets [] se rapportent aux véhicules équipés de la boîte de vitesses Steptronic automatique à 7/8 rapports.


⁴ Les valeurs relatives à la consommation de carburant, aux émissions de CO₂ et à la consommation électrique sont calculées sur la base du règlement des méthodes de mesure prescrites (UE) 2007/715 dans leur version actualisée. Les valeurs s'appliquent à un véhicule équipé de série en Allemagne, les fourchettes prennent en compte les différences de taille de jante et de pneu sélectionnée, ainsi que des équipements en option et peuvent être modifiées pendant la configuration. Les valeurs ont été déterminées sur la base du nouveau cycle d'essais WLTP puis converties en valeurs NEDC à des fins de comparaison. [Pour ces véhicules, les données utilisées pour le calcul des taxes et autres charges relatives au véhicule, qui prennent (aussi) en compte les émissions de CO₂, peuvent différer des valeurs mentionnées ici.] Les taxes et charges publiques sont basées sur les valeurs WLTP généralement plus élevées.

Ce prospectus présente le descriptif des versions, équipements et possibilités de configuration des véhicules (dotation d'équipements de série ou options) tels qu'ils sont commercialisés par BMW AG en Allemagne. Les équipements et possibilités de configuration des différents modèles en termes de dotation d'équipements de série ou en option peuvent être différents après le bouclage rédactionnel de cette brochure datée du 29.04.2020 ainsi que dans d'autres États membres de l'Union européenne. Votre concessionnaire MINI local se fera un plaisir de vous informer plus en détail. Sous réserve de modifications tant au niveau de la conception que de l'équipement.

Une fois arrivé en fin de vie, chaque véhicule peut naturellement être recyclé ou revalorisé. Vous trouverez de plus amples informations sur la reprise de votre ancien véhicule sur notre site Internet www.mini.fr/recycling

© BMW AG, Munich/Allemagne.
Reproduction, même partielle,
interdite sans autorisation écrite
de BMW AG, Munich.

Pour plus d'informations sur
MINI : mini.fr
ou service clients MINI.

 @MINI

 [facebook.com/MINI.france](https://www.facebook.com/MINI.france)

Mai 2020

mini.fr

5 11 060 155 30 7 2020

Imprimé en Allemagne.